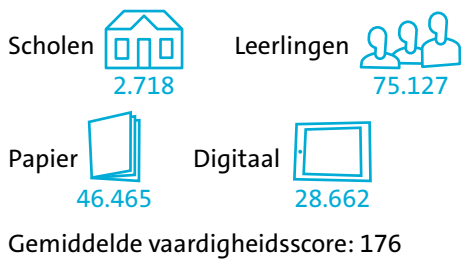


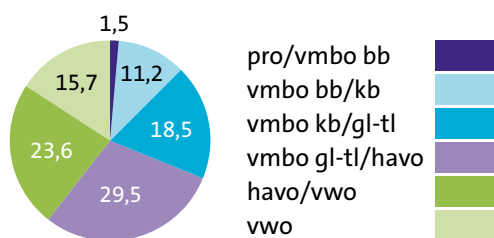


## Landelijk gemiddelde voor de Leerling in beeld - doorstroomtoets

### Kengetallen op een rij



### Toetsadvies Leerling in beeld - doorstroomtoets 2024 (in %)



**\*Let op:** Ruim 80% van de leerkrachten heeft het voorlopig schooladvies doorgegeven aan Leerling in beeld. De gegevens zijn daarop gebaseerd.

### Voorlopig schooladvies\* 2023-2024 Leerling in beeld - doorstroomtoets (in %)

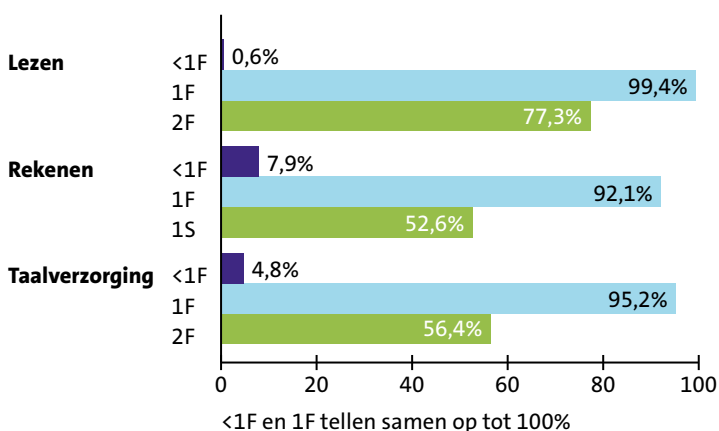
pro	1,49
vmbo-b	5,87
vmbo-b + vmbo-k	4,88
vmbo-k	8,76
vmbo-k + vmbo-gt	6,60
vmbo-gt	14,77
vmbo-gt + havo	11,51
havo	14,94
havo + vwo	12,73
vwo	18,45

### Vergelijking voorlopig schooladvies met toetsadvies 2016 t/m 2024 (in %)

Alle eindtoetsen	2016-2017	2017-2018	2018-2019	2020-2021	2021-2022	2022-2023	Leerling in beeld - doorstroomtoets	2023-2024
Toetsadvies is ten minste een hele schoolsoort lager dan het schooladvies	14	15	9	12	12	12		8
Toetsadvies is een halve schoolsoort lager dan het schooladvies	16	16	23	23	23	25		21
Toetsadvies is gelijk aan het schooladvies	37	35	26	27	28	28		31
Toetsadvies is een halve schoolsoort hoger dan het schooladvies	19	19	28	25	25	24		26
Toetsadvies is ten minste een hele schoolsoort hoger dan het schooladvies	14	14	14	12	11	10		14

Schooladvies en heroverweging schooladvies | Primair Onderwijs | OCW in cijfers

### Inzicht in referentieniveaus



LEERLING IN BEELD IS EEN PRODUCT VAN

